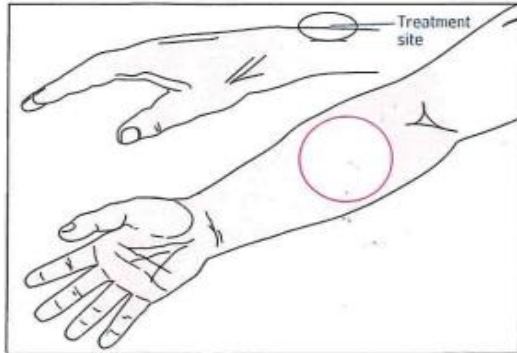
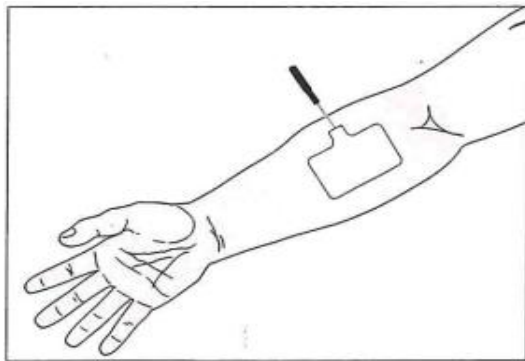


Gebruiksaanwijzing iontoforese elektrode

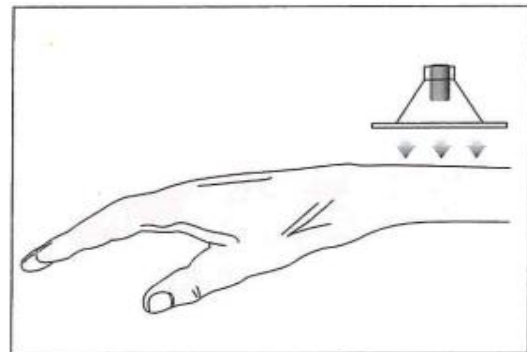
(Huidelektrode **CT-DAS**, Iontoforese, per 50 stuks. Artikelnummer: 59-5000601)



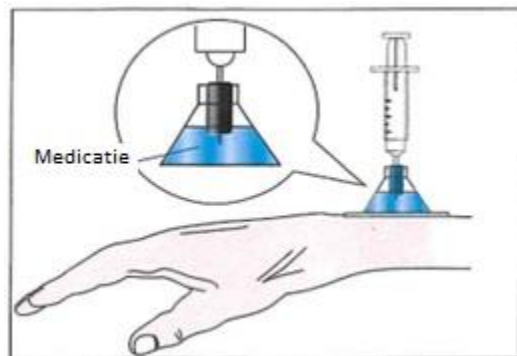
1. Reinig de huid grondig met alcohol op de plaatsen waar de elektroden moeten worden bevestigd. Droog na met een gaasje.



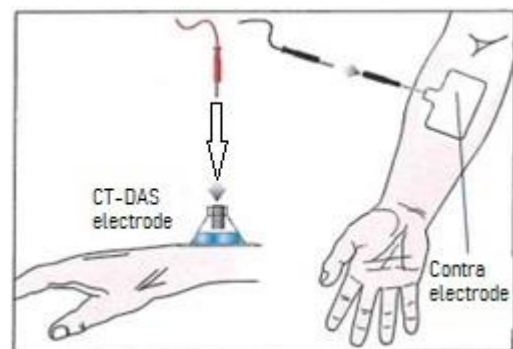
2. Plaats de contra-elektrode



3. Verwijder de plakstrip van de iontoforese elektrode en plak de elektrode stevig vast op de huid.



4. Vul de iontoforese elektrode via een spuit met 4- 5 ml van de medicatie. Het zwarte element in de elektrode moet contact maken met de vloeistof.



5. Steek de adapter in het geleidende zwarte element en sluit vervolgens de kabels aan.